






CE



Produktseite

## AUFSITZRASENMÄHER GAR 601

Art.-Nr.: 95451

- 4-Takt Power Engine Motor
- 5-Gang Schaltung manuell
- Kompakte Bauart nur 700mm breit
- Neigung max. 10°
- 150 Liter Fangsack für ausreichend Mähzeit
- Luftbereifung
- 5-fache zentrale Schnitthöhenverstellung
- Fuß-/Parkbremse
- Elektrostart und Reversierstart
- Reinigungsanschluss
- zuschaltbares Mähwerk
- Lasche zum Anhängen von Gartenwagen (z.B. GGW 300)

**Einsatzgebiete:** Für Rasenflächen bis 3.000 m<sup>2</sup>

### Technische Daten:

Motor:	Power-Engine S 620 V
Motor-Bauart:	4-Takt
Motorleistung:	4,8 / 6,5 (kW / PS)
Hubraum:	196 cm <sup>3</sup>
Nenndrehzahl:	3000 1/min
Schnittbreite:	610 mm
Volumen der Fangeinrichtung:	150 l
Art der Schnitthöhenverstellung:	Zentral 5-fach
Schnitthöhenverstellung:	35 / 45 / 55 / 65 / 75 mm
Arbeitsgeschwindigkeit:	1,5 / 2,0 / 3,0 / 4,6 km/h
Tankinhalt:	1,2 l
Kraftstoff:	Benzin
Startsystem:	Elektrostart & Reversierstart
Motoröl:	0,6 l
Motorölsorte:	10W40
Kraftstoffverbrauch des Antriebs:	2,0 l/h
Getriebe:	Ja
Gangschaltung:	5-fach
Anzahl Vorwärtsgänge:	4
Geschwindigkeit Vorwärtsgänge:	1,5 / 2,0 / 3,0 / 4,6 km/h
Anzahl Rückwärtsgänge:	1
Geschwindigkeit Rückwärtsgänge:	2,3 km/h
Reifengröße Hinten:	13"x5 "
Reifengröße Vorne:	10"x4 "
Mähleistung:	3000 m <sup>2</sup>
Mähwerk:	manuell Zuschaltbar
Wenderadius:	Innen 103 cm

### Ladegerät

<b>Zubehör</b>	
Lärmwertangabe LWA:	98 dB
Maße LxBxH:	1.790 x 720 x 1.050 mm
Nettogewicht:	115,2 kg
Bruttogewicht:	137,6 kg



VE 1



L 1.490 x B 770 x H 855 mm

GTIN-Code

4015671871305