



Beistellherd K 144 - weiss

Die perfekte Zusatzheiz-Quelle auf 40 cm

Der Dauerbrandherd "K144"

Der schmale Beistellherd in Weiß mit Edelstahlherdrahmen und geschliffener Stahlplatte eignet sich optimal als Zusatzheizung und -kochelement. Hinter seiner einteiligen Vorderfront verbergen sich Brennraum, Aschekasten und Brennstoffschublade. Der höhenverstellbare Guss-Rost ermöglicht für jede Jahreszeit die ideale Beheizung: Im Sommer schnelles Ankochen mit wenig Brennstoff und im Winter lange Brenndauer ohne Nachzulegen. Der Dauerbrandherd lässt sich mit Drehfüßen um 5 cm höhenverstellen. Der Holzherd kann so in jede Küchenzeile integriert werden. Farblich passende Brandschutzeinheiten sind als Sonder-Zubehör lieferbar. Die farblich passende Abdeckhaube ist serienmäßiges Zubehörelement.

Für den Obenanschluss muss das passende Abgasanschluss-Set gesondert gegen Aufpreis bestellt werden.

Alternativ ist der Beistellherd auch mit Ceran-Kochfläche lieferbar.

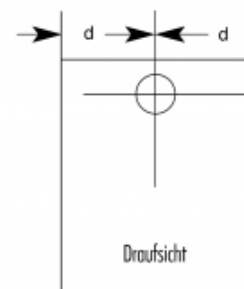
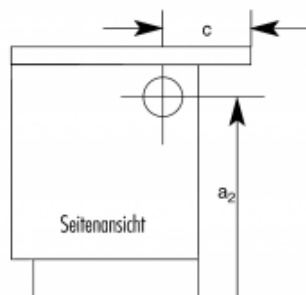
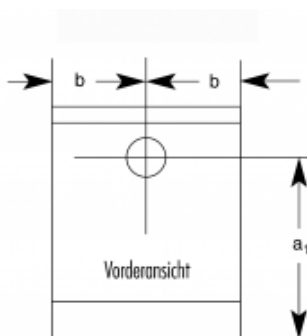


WAMSLER Haus- und Küchentechnik GmbH
Adalperostasse 86
85737 Ismaning
Deutschland
www.wamsler.eu
Tel: (089) 320 84-0
Fax: (089) 320 84-238



TECHNISCHE DATEN

| | |
|---|--|
| Artikelnummer | W20001440215 |
| EAN-Code-Nr. | 4025144144362 |
| Zulassung | 1.+2.Stufe 1.BImSchV, CE, 15aB-VG, VKF |
| CO Zertifikat | Aachen, München, Regensburg |
| Nennwärmeleistung kW | 5 |
| Wärmeleistungsbereich kW | 2,5-5,1 |
| Raumheizvermögen bei Dauerheizung m ³ | 124/73/48 |
| Raumheizvermögen bei Zeitheizung m ³ | 88/53/36 |
| Abgasanschluss Durchmesser mm | 120 |
| Maße HxBxT in mm: | 850 (+50)/400x600 |
| Herdplatte B x T mm | 343x543 |
| Feuerraum B x T mm | 190x210 |
| Feuerraumhöhe (Herdplatte/Rost) min./max. mm | 205/375 |
| Heiztüröffnung B x H mm | 193x123 |
| Abgasmassenstrom g/s | 6,6 |
| Abgastemperatur am Abgasstutzen °C | 311 |
| Notwendiger Förderdruck bei NWL in Pa | 12 |
| Brennstoffe | Scheitholz, Holz- und Braunkohlebriketts |
| Sockelhöhe u. Rücksprung mm | 92(+20)/30 |
| Fußboden bis Mitte Abgasrohr hinten/seitl. mm (a1/a2) | 690(+50) / 690(+50) |
| Seitenwand bis Mitte Abgasstutzen hinten mm (b) | 200 |
| Rahmen hinten bis Mitte Abgasstutzen seitl. mm (c) | 163 |
| Seitenwand bis Mitte Abgasstutzen oben mm (d) | 200 (Kein Obenanschluss bei Ceranfeld) |
| Rahmen hinten bis Mitte Abgasstutzen oben mm (e) | 151(Kein Obenanschluss bei Ceranfeld) |
| Schürhaken | Serienzubehör |
| Deckelheber | Serienzubehör |
| Abdeckhaube | Serienzubehör (Ausführung Stahlplatte) |
| Abstandsverbindung Breite mm | 55 / 110 (Sonderzubehör) |
| Abstand zu brennbaren Bauteilen hinten mm | 400 |
| Abstand zu brennbaren Bauteilen seitlich mm | 200 |
| Gewicht netto kg | 108 |



WAMSLER Haus- und Küchentechnik GmbH
 Adalperostasse 86
 85737 Ismaning
 Deutschland
 www.wamsler.eu
 Tel: (089) 320 84-0
 Fax: (089) 320 84-238

Evtl. Farbabweichungen sind drucktechnisch bedingt. Irrtum, Typ-, Design- und technische Änderungen vorbehalten. Alle Angaben sind Ca.-Angaben und Laborwerte, ermittelt unter idealen Bedingungen. Abweichungen möglich!